

3

NOÈ-DF

CANALE BREVETTATO ARREDIL NOÈ-DF DOPPIA FALDA DA UTILIZZARE SU COPERTURE

VOCE DI CAPITOLATO

Fornitura e posa in opera di canale a tenuta stagna Arredil **"NOÈ-DF" DOPPIA FALDA BREVETTATO**, per installazioni in situazioni di terrazze in copertura.

NOÈ-DF è realizzato in lamiera pressopiegata o profilata a "U", con larghezza 180 mm e altezza variabile da 80 a 140 mm, completo di rinforzi con fori filettati saldati alla base ogni 200 mm idonei al fissaggio di profili "porta vetro" in alluminio estruso o ringhiere di qualsiasi genere.

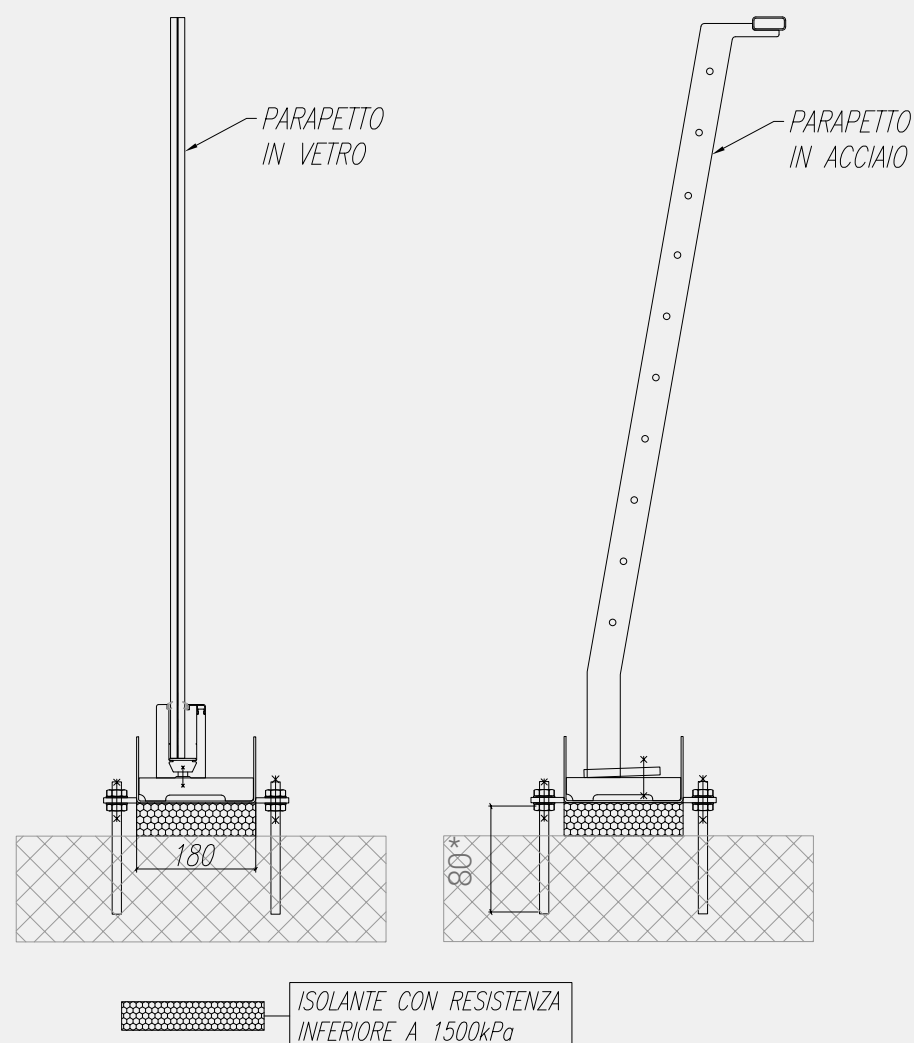
NOÈ-DF esternamente ed internamente è predisposto di piatto a correre spessore 8 mm saldato, con asole ad interasse di 400 mm. Questo tipo di fissaggio permette l'inserimento di isolante non strutturale con spessore massimo di 100 mm al fine di eliminare il ponte termico.

Il tutto zincato a caldo secondo norma UNI EN ISO 1461 o realizzato in acciaio COR-TEN.

NOÈ-DF garantisce una spinta di 2KN/m e di 3KN/m variando la tipologia/quantità dei fissaggi.

NOÈ-DF è fornito a misura, completo di flange e scarichi con diametro e posizione variabili, guarnizioni e viti inox di collegamento.

NOÈ-DF SEZIONE



* misure variabili

MATERIALI:

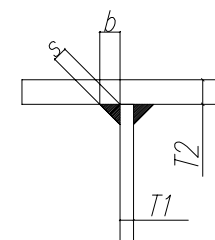
- LAMIERA PRESSOPIEGATA 30/10 CL. S355
- LAMIERA PRESSOPIEGATA 40/10 CL. S275
- LAMIERA PRESSOPIEGATA 40/10 COR-TEN
- RINFORZI E PIATTO PER FISSAGGIO 50*8 CL. S355 / COR-TEN
- BULLONERIA IN ACCIAIO CLASSE 8.8 MARCATA CE IN CONFORMITÀ ALLA UNI EN 15048 - 1;
- TOLLERANZE CONFORMI ALLA NORMA EN 1090-2;ALLEGATO "D"
- CLASSE DI ESECUZIONE EXC2 SECONDO LA NORMA EN 1090-1;
- ZINCATURA A CALDO INTEGRALE SECONDO LA NORMA UNI EN ISO 1461

PROCESSO DI SALDATURA A FILO CONTINUO
(SECONDO UNI EN ISO 4063)
SALDATURA A FILO CONTINUO PIENO SOTTO
PROTEZIONE DI GAS ATTIVO

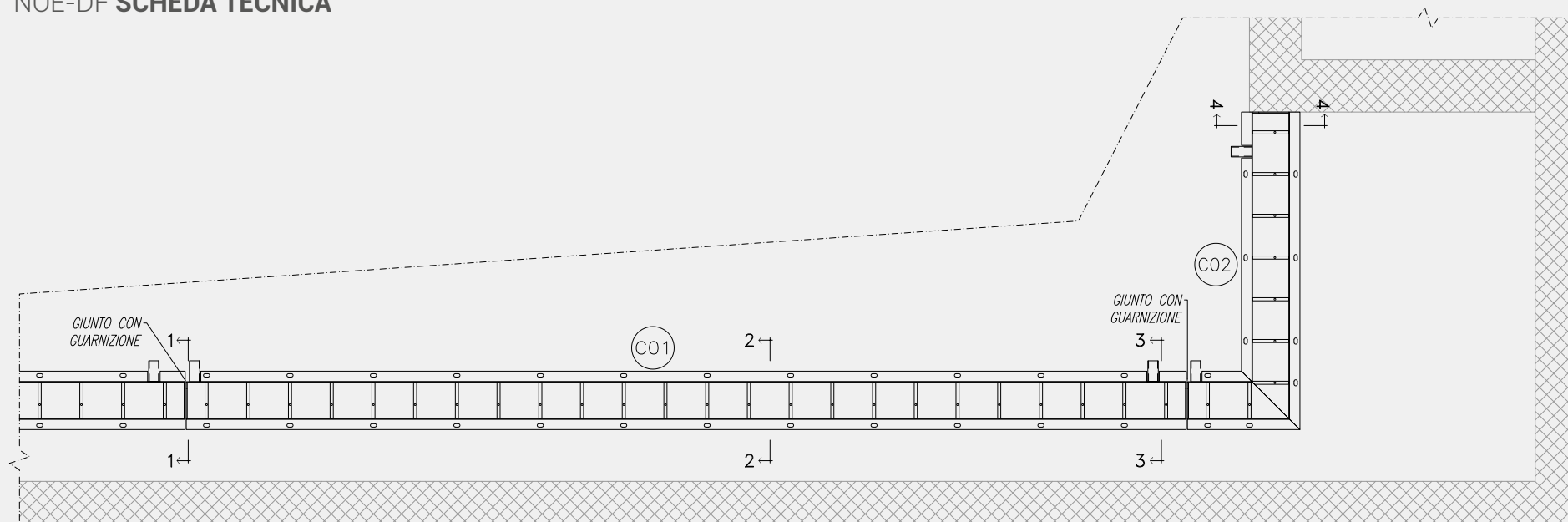
SALDATURE A CORDONE D'ANGOLO:
LO SPESSORE DELLE SALDATURE, QUANDO LE
DIMENSIONI NON SONO PRECISATE
DEVE ESSERE CALCOLATO COME INDICATO

$$b = \min(T1, T2) \quad s = 0,7xb$$

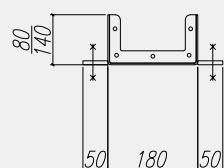
SALDATURE DI TESTA A COMPLETA PENETRAZIONE



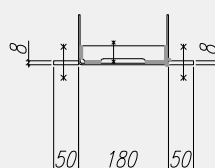
NOÈ-DF **SCHEDA TECNICA**



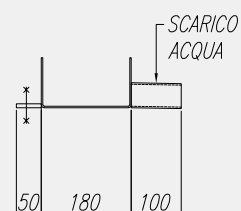
SEZ. 1-1



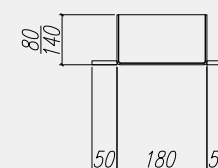
SEZ. 2-2



SEZ. 3-3



SEZ. 4-4



* misure variabili